PE-online Guide

PORTFOLIO

Over de praktische kant van PE-online…

Inhoud

1. First things first… 3
2. PE-online kalender 4
3. Wegwijs in uw PE-online portfolio 6
A. Hoofdscherm van uw portfolio 6
B. Mijn gegevens 8
C. Hoe registreer ik mijn activiteiten in PE-online? 9
VERBETERTRAJECT 9
PEER REVIEW NAAR KEUZE 10
PEER REVIEW OF E-LEARNING MET VASTGELEGD THEMA 11
NAVORMING 12
EVALUATIE VAN HET VERBETERTRAJECT 14
CHECKLIST PRAKTIJK 15
PATIENTENBEVRAGING OF ALTERNATIEF MET TOEPASSING 16

1. First things first…

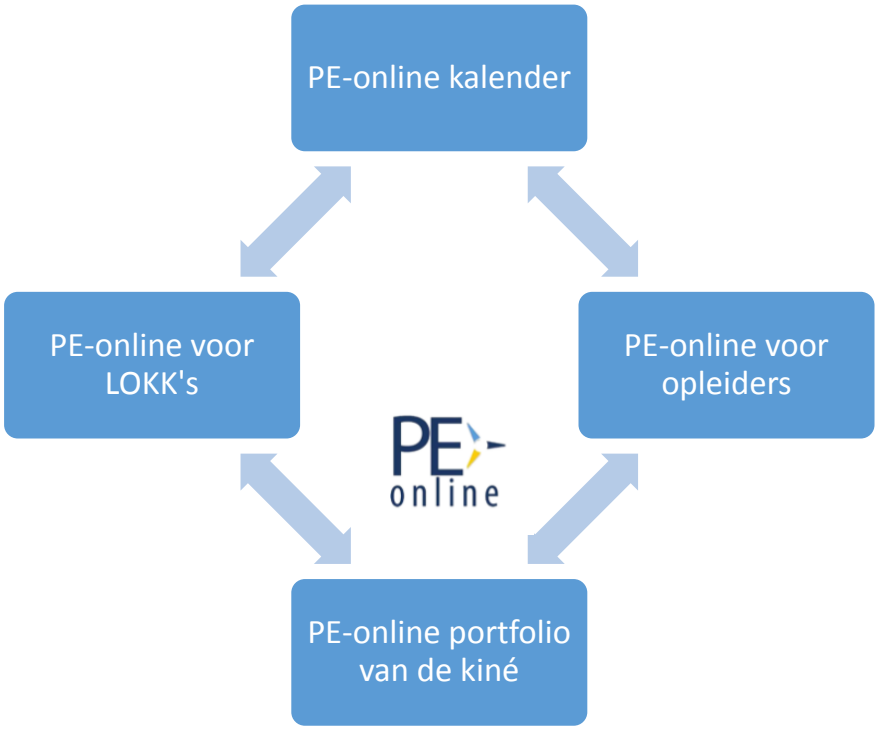

PE-online kalender: Alle geaccrediteerde navormingen of andere activiteiten staan in de PE-online kalender.

PE-online portfolio: Online portfolio van de kinesitherapeut waarin zijn kwaliteitsbevorderende activiteiten worden geregistreerd.

PE-online voor opleiders: Opleiders kiezen er zelf voor om hun activiteiten al dan niet te laten accrediteren via PE-online. Hun geaccrediteerde activiteiten staan in de PE-online kalender.

PE-online voor LOKK's: **Lo**kale **K**waliteitsgroepen **K**inesitherapeuten (LOKK) organiseren intercollegiaal overleg (peer reviews) via hun PE-online account. Hun geaccrediteerde peer reviews staan in de PE-online kalender.

2. PE-online kalender

→ Wat?

Kalender met alle geaccrediteerde navormingen en peer reviews.

→ Raadplegen?

Via www.pqk.be – tab 'Kinesitherapeut' – oranje knop 'PE-online' – oranje knop 'PE-online kalender'.

→ Details van de opleiding

Klik op een opleiding om o.a. volgende details te zien:

- Naam van de opleider:
  - De contactgegevens van de opleider.
- Punten (= navormingseenheden – NE):
  - Categorie waartoe de activiteit behoort.
  - Aantal accreditatiepunten die de activiteit oplevert.
- Beschrijving:
  - Extra info over de activiteit.
- Inschrijvingsmethode en evt. de prijs

→ Inschrijven via de PE-online kalender

Als de opleider hiervoor kiest, kan u zich voor een activiteit inschrijven via de PE-online kalender. U klikt op de activiteit en bovenaan links klikt u op 'Aanmelden'.

Geen aanmeldknop? Contacteer dan de opleider om u in te schrijven.

→ Uitgebreid zoeken

Op zoek naar een specifieke activiteit? Zoek via 'Uitgebreid zoeken' links op uw scherm.

Daar kan u zoeken op categorie (bv. alternatief voor de patiëntenbevraging, peer review, …), op onderwerp, op aantal navormingseenheden (NE), …

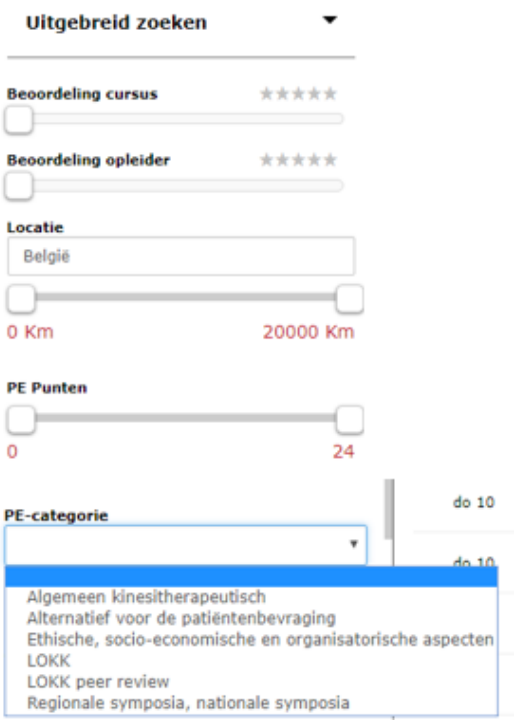

3. Wegwijs in uw PE-online portfolio

A. Hoofdscherm van uw portfolio

Zodra u bent ingelogd in uw PE-online portfolio komt u terecht op het hoofdscherm. Daar ziet u uw statusoverzicht, per periode.

Mijn dossier

Beroepsgroep: Pro-Q-Kine, Kwaliteitsbevordering voor Kinesitherapeuten

Hieronder is uw PE-online statusoverzicht te zien. Klik op een regel om de detailberekening te zien.

Periode/Naam	
1-1-2019 t/m 31-12-2021 Kwaliteitscriteria 2019-2021	Onvoldoende
1-1-2016 t/m 31-12-2018 Registratie	Norm: 50 Onvoldoende
1-10-2011 t/m 31-12-2015 Kwaliteitsbevordering	Norm: 50 Onvoldoende

U kan op elke lijn klikken om details van die periode te zien. U ziet daar dan uw vooruitgang per criterium, met een voortgangsbalkje. Als u de lijn ‘Kwaliteitscriteria 2019-2021’ open klikt, dan ziet u alle jaarcriteria en periodecriteria voor 2019-2021.

Terug

Kwaliteitscriteria 2019-2021

Status (Onvoldoende)
Periode 1-1-2019 t/m 31-12-2021

Criteria	Status	Voortgang
Klap alle criteria uit		
2019		
+ Verbetertraject		
+ Peer review naar keuze		
+ Peer review OF eLearning met vastgelegd thema		
+ Navorming		
+ Evaluatie van het verbetertraject		
2020		
+ Verbetertraject		
+ Peer review naar keuze		
+ Peer review OF eLearning met vastgelegd thema		
+ Navorming		
+ Evaluatie van het verbetertraject		
2021		
+ Verbetertraject		
+ Peer review naar keuze		
+ Peer review OF eLearning met vastgelegd thema		
+ Navorming		
+ Evaluatie van het verbetertraject		
2019-2021		
+ Checklist praktijk		
+ Patiëntenbevraging of Alternatief met toepassing		

Als u klikt op het plustekentje naast elk criterium, ziet u welke specifieke activiteit u reeds deed voor dat criterium.

Samengevat:

Het hoofdscherm van uw PE-online portfolio:

- U ziet uw statusoverzicht
- U ziet uw vooruitgang ten opzichte van alle kwaliteitscriteria.
- Elke regel is uitklapbaar, zodat u details terugvindt van uw activiteiten.

B. Mijn gegevens

Onder de tab 'Mijn gegevens' vindt u uw persoonsgegevens.

Wanneer verandert u hier iets?

- Als u verandert van **e-mailadres**, moet u ook hier uw e-mailadres wijzigen. Als u uw wachtwoord vergeet, moet u ook het e-mailadres ingeven dat in uw PE-online portfolio staat om het wachtwoord te kunnen wijzigen. Ook alle berichten van PE-online en de Pro-Q-Kine nieuwsbrieven komen toe op het e-mailadres dat hier staat.
- Als u uw **wachtwoord** wil wijzigen, doet u dat hier.
- Als u wel of net niet wenst opgenomen te worden in het **kwaliteitsregister** (www.kinesitherapie.be), duidt u dat hier aan.

Alle wijzigingen die u aanbrengt, moet u steeds bevestigen door bovenaan op 'OK' te klikken! Doet u dat niet, dan gaan uw wijzigingen verloren.

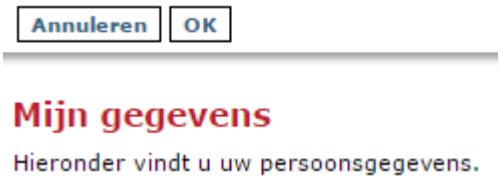

C. Hoe registreer ik mijn activiteiten in PE-online?

VERBETERTRAJECT

De kinesitherapeut vult jaarlijks een verbetertraject in, bij het begin van elk kalenderjaar (of bij het aanmaken van zijn PE-online portfolio). Dit verbetertraject bestaat uit 6 vragen, die hij invult via zijn PE-online portfolio.

→ Waar terugvinden in het portfolio?

Klik op de tab 'Evaluaties' – 'Verbetertraject'

PEER REVIEW NAAR KEUZE

De kinesitherapeut neemt jaarlijks deel aan 1 peer review (= intercollegiaal overleg) met een onderwerp naar keuze.

Elke peer review gaat samen met **3** vragenlijsten in uw PE-online portfolio.

Een peer review wordt enkel gevalideerd als alle drie de vragenlijsten tijdig werden ingevuld.

3 Vragenlijsten?

- Vragenlijst vooraf : vragenlijst die min. 72h VOOR de peer review ingevuld moet zijn.
  Het heeft geen zin om zich nog in te schrijven voor een peer review die binnen de 2 dagen plaatsvindt, omdat de vragenlijst vooraf dan niet tijdig verwerkt kan worden door PE-online.
- Vragenlijst na de peer review = cursusevaluatie
- Vragenlijst 60 dagen na de peer review

LET OP! U krijgt via PE-online **herinneringen** voor het invullen van de vragenlijst. Wacht niet op deze berichten! Wordt u laattijdig toegevoegd, dan zal u ook geen herinnering meer krijgen. Zodra de organisator u toevoegt als deelnemer, kan u de vragenlijst vooraf invullen in uw PE-online portfolio.

→ Vragenlijsten van peer reviews terugvinden in uw portfolio?

Klik op de tab 'Evaluaties' – 'Cursusevaluaties'.

Vervolgens krijgt u een overzicht van alle evaluaties en vragenlijsten. In de onderste tabel staan alle evaluaties en vragenlijsten die u in het verleden reeds ingevuld hebt. Alle cursusevaluaties en vragenlijsten die u nog moet invullen, staan in de bovenste tabel.

PEER REVIEW OF E-LEARNING MET VASTGELEGD THEMA

De kinesitherapeut neemt jaarlijks deel aan een peer review met vastgelegd thema of aan de e-learning met vastgelegd thema.

PEER REVIEW MET VASTGELEGD THEMA

De peer review met vastgelegd thema wordt, zoals elke peer review, georganiseerd door een LOKK. De geaccrediteerde peer reviews met vastgelegd thema zijn terug te vinden in de PE-online kalender. Gebruik 'Uitgebreid zoeken' om deze peer reviews te filteren in de agenda (PE-categorie 'Peer review of E-learning met vastgelegd thema')

LET OP Ook de peer review met vastgelegd thema gaat samen met 3 vragenlijsten (zie supra, p. 10).

E-LEARNING MET VASTGELEGD THEMA

De e-learning met vastgelegd thema is toegankelijk via uw PE-online portfolio.

→ Waar terugvinden in uw portfolio?

Klik op de tab 'Evaluaties' – 'E-learning'

NAVORMING

De kinesitherapeut verzamelt jaarlijks 40 navormingseenheden (NE).

Navormingseenheden (NE) komen automatisch in uw PE-online portfolio op voorwaarde dat:

- Het een **geaccrediteerde** navorming is = navorming waarvoor de opleider accreditatie heeft aangevraagd. Alle geaccrediteerde navormingen staan in de PE-online kalender.
- U een PE-online portfolio heeft aangemaakt **vóór** de datum van de activiteit. Het systeem kan immers geen activiteiten toewijzen in het verleden.
- De opleider u na de activiteit heeft **toegevoegd als aanwezig**. Zodra de opleider u heeft toegevoegd als aanwezig, krijgt u een **cursusevaluatie** in uw portfolio.

Zolang u die cursusevaluatie niet heeft ingevuld, staat er in uw statusoverzicht naast de activiteit 'Wacht op evaluatie'. Bijvoorbeeld:

12-11-2014	Algemeen kinesitherapeutisch	Test (ID nummer: 200076)	10	wacht op evaluatie

→ **Cursusevaluatie terugvinden in uw portfolio?** Klik op de tab 'Evaluaties' – 'Cursusevaluaties'.

HOOFDSCHERM MIJN GEGEVENS SNEL TOEVOEGEN OPLEIDINGSAGENDA EVALUATIES HISTORIEK

Cursusevaluaties	Klik hier om vragenlijsten van peer reviews en cursusevaluaties van navorming in te vullen. Ter herinnering: 1 peer review naar keuze + 40 NE + 1 peer review of e-learning met vast thema per jaar.
Verbetertraject	Klik hier om uw verbetertraject op te stellen. Ter herinnering: 1 verbetertraject per jaar.
E-learning	Klik hier om deel te nemen aan de e-learning met vastgelegd thema. Ter herinnering: 1 e-learning of peer review met vast thema per jaar.
Evaluatie van het verbetertraject	Klik hier om uw evaluatie van het verbetertraject op te stellen. Ter herinnering: 1 eindevaluatie per jaar.
Checklist 'Praktijk'	Klik hier om de checklist 'Praktijk' in te vullen. Ter herinnering: 1 checklist 'Praktijk' tijdens de periode 2019-2021
Patiëntenbevraging	Klik hier om een patiëntenbevraging op te starten. Ter herinnering: 1 patiëntenbevraging tijdens de periode 2019-2021.
Toepassing bij alternatief	Klik hier om de toepassing van een geaccrediteerd alternatief in te vullen. Ter herinnering: enkel voor kinesitherapeuten die uitsluitend in een instelling werken en geen patiëntenbevraging kunnen afnemen: 1 toepassing + geaccrediteerd alternatief tijdens de periode 2019-2021.

Zodra u de cursusevaluatie heeft ingevuld, krijgt u uw navormingseenheden (NE) en verandert de status van uw activiteit naar 'Akkoord'.

7-2-2015	Ethische, socio-economische en organisatorische aspecten	TESTBBB (ID nummer: 207405)	10	Akkoord

Uitzondering

Navormingseenheden (NE) voor een buitenlandse cursus, voor een wetenschappelijke publicatie of voor een abstract?

- Cursus of congres in het buitenland = 12 NE per dag, max. 24 NE per congres, max. 24 NE per jaar
- Wetenschappelijke publicaties in een wetenschappelijk tijdschrift = max. 4 NE per jaar
- Auteur van een abstract = max. 4 NE per jaar

Deze activiteiten voegt u zelf toe in uw PE-online portfolio.

→ Wat heeft u nodig?

- Buitenlandse cursus : deelnamebewijs
- Wetenschappelijke publicatie in een wetenschappelijk tijdschrift: publicatie
- Auteur van een abstract: abstract

→ Hoe toevoegen in uw PE-online portfolio?

Klik op de tab 'Toevoegen' – 'Overige kwaliteitsbevorderende activiteiten'.

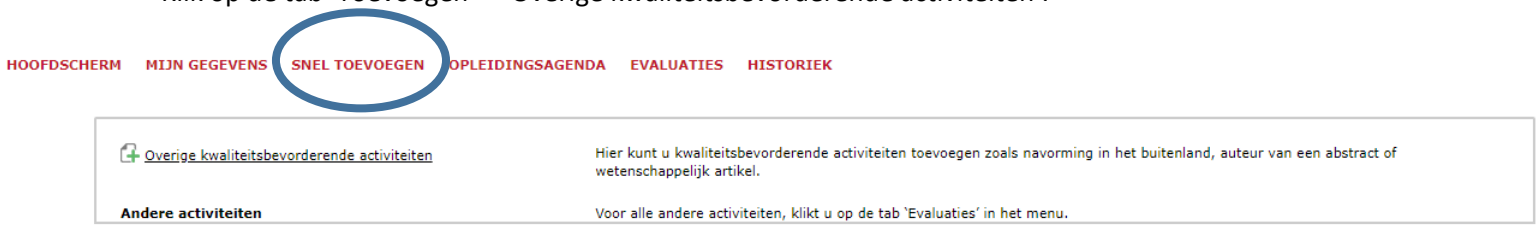

Daar vult u de datum van de activiteit in, vervolgens kiest u de categorie en nadien voegt u het bewijsstuk toe.

EVALUATIE VAN HET VERBETERTRAJECT

De kinesitherapeut vult op het einde van elk kalenderjaar de evaluatie van zijn verbetertraject in.

Deze evaluatie van het verbetertraject bestaat uit 6 vragen, die hij invult via zijn PE-online portfolio.

→ Waar terugvinden in uw portfolio?

Klik op de tab 'Evaluaties' – 'Evaluatie van het verbetertraject'

CHECKLIST PRAKTIJK

De kinesitherapeut vult de checklist ‘Praktijk’ 1 keer in tijdens de periode 2019-2021.

→ Waar terugvinden in uw portfolio?

Klik op ‘Evaluaties’ – ‘Checklist Praktijk’.

PATIENTENBEVRAGING OF ALTERNATIEF MET TOEPASSING

De kinesitherapeut neemt tijdens de periode 2019-2021 1 keer een patiëntenbevraging af.

Kinesitherapeuten uitsluitend werkzaam in een instelling die geen patiëntenbevraging kunnen organiseren, volgen een lezing geaccrediteerd in de categorie 'Alternatief patiëntenbevraging'. Vervolgens vullen zij in hun portfolio een motivatie in over de praktische toepassing van deze lezing om aan het criterium te voldoen.

PATIËNTENBEVRAGING

Om aan het criterium patiëntenbevraging te voldoen, moeten minstens 10 patiënten de enquête invullen.

Let op! Zodra u een bevraging geopend hebt, moet u de wizard tot op het einde volgen opdat uw ingevoerde gegevens bewaard blijven. Nadien kan u nog patiënten toevoegen of verwijderen.

→ Waar terugvinden in uw portfolio?

Klik op de tab 'Evaluaties' – 'Patiëntenbevraging'.

→ Welke vragen worden aan de patiënten gesteld?

U kan altijd een preview zien van de patiëntenbevraging. U klikt hiervoor op 'Evaluaties' – 'Patiëntenbevraging' – 'Preview'.

→ Hoe weet u of patiënten de enquête ingevuld hebben?

U opent de patiëntenbevraging in kwestie en komt zo bij de details van de bestaande enquête. Naast de naam van de patiënt is een kolom met als titel "Datum voltooid". Zodra een patiënt de enquête heeft ingevuld, staat daar de datum waarop hij deze voltooid heeft.

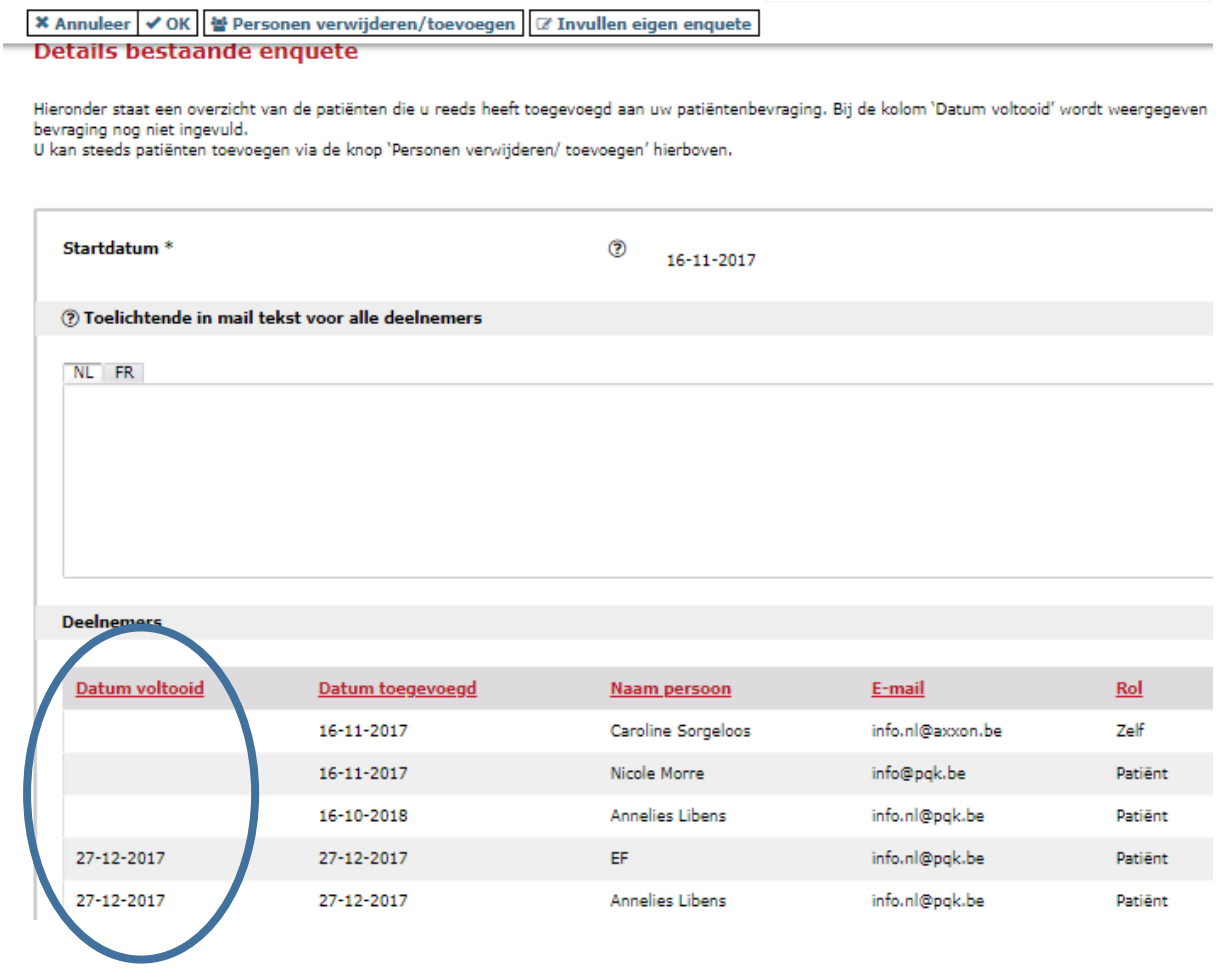

→ Waar vindt u het rapport van uw patiëntenbevraging?

Zodra 10 patiënten uw enquête invulden, verschijnt er in uw portfolio een rapport met de resultaten van uw enquête. Dit rapport vindt u als volgt:

U klikt op de tab 'Evaluaties' en vervolgens kiest u voor 'Patiëntenbevraging'. Daar klikt u op de patiëntenbevraging in kwestie. U vindt vervolgens een blauw icoontje van een grafiek. Als u daarop klikt, opent uw rapport.

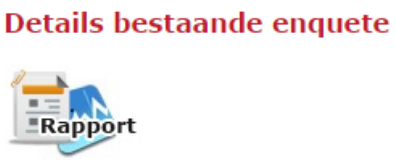

Het rapport downloaden kan enkele minuten in beslag nemen.

ALTERNATIEF MET TOEPASSING

Let op! Voorbehouden voor kinesitherapeuten uitsluitend werkzaam in een instelling.

→ Hoe weet u of een activiteit werd geaccrediteerd als alternatief?

In de PE-online kalender kan u zien tot welke categorie een activiteit behoort. U kan er ook via "Uitgebreid zoeken" bij "PE-categorie" aanduiden dat u een alternatief voor de patiëntenbevraging zoekt.

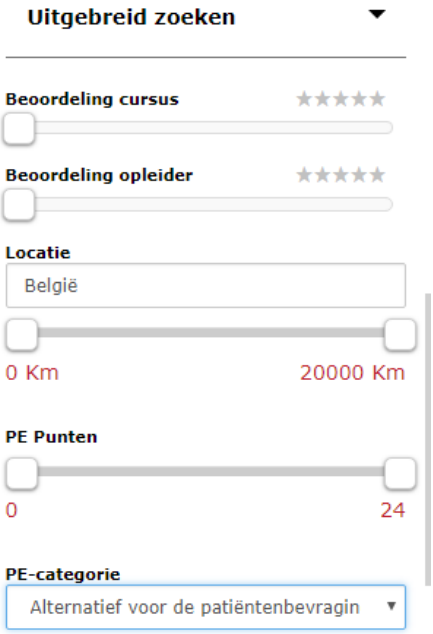

→ Waar vindt u de toepassing voor kinesitherapeuten uitsluitend werkzaam in een instelling?

De toepassing staat in uw portfolio ook onder de tab 'Evaluaties' – 'Toepassing bij alternatief'.

Let op! Vergeet niet om altijd bovenaan ter bevestiging op de knop “Versturen” te klikken wanneer u checklists, cursusevaluaties, vragenlijsten, verbetertraject, … ingevuld heeft.

Hebt u nog vragen? Contacteer Pro-Q-Kine via info.nl@pqk.be